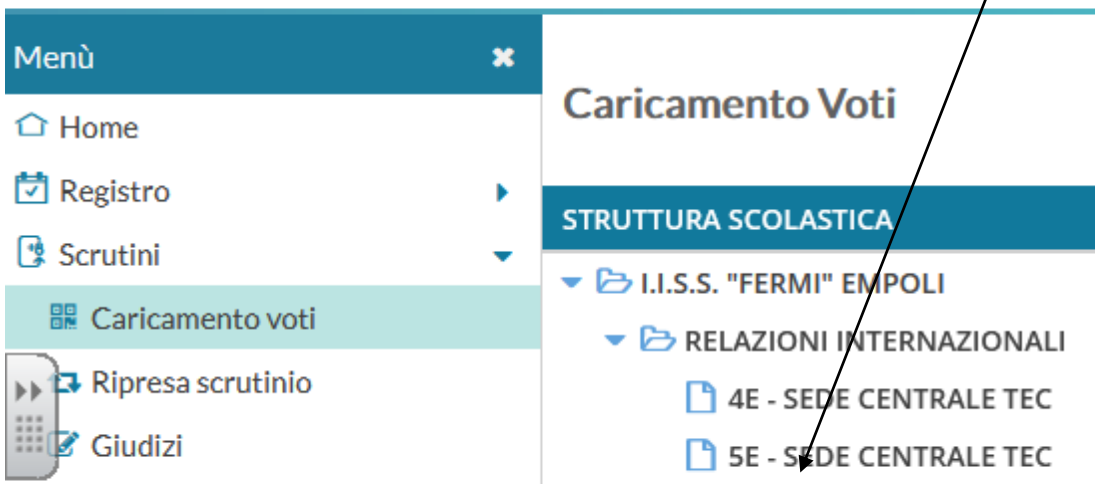
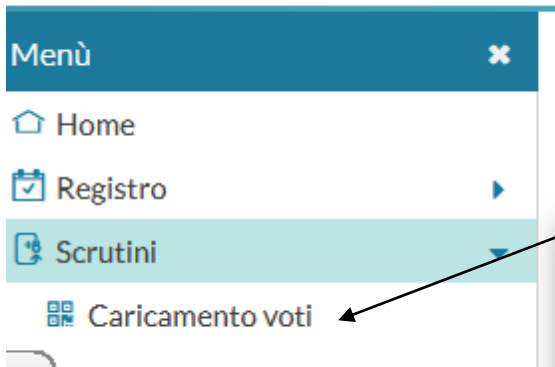


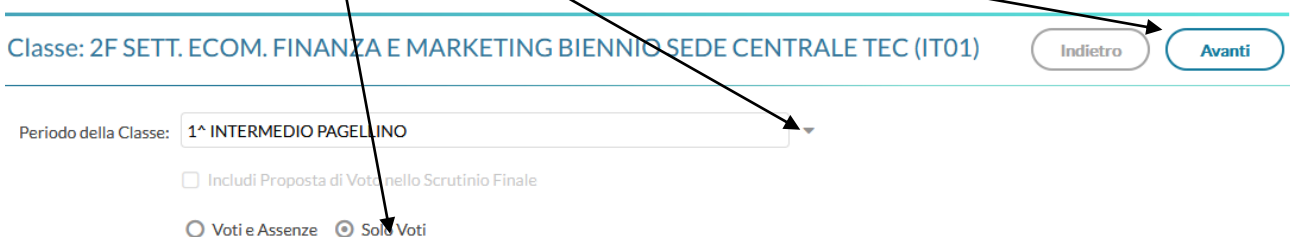
Inserimento voti per pagellino



Per inserire i voti da DIDUP è necessario cliccare su **scrutini** nel menù a sinistra. Comparirà il tasto **caricamento voti** e, dopo averlo attivato, la struttura scolastica da cui scegliere la classe desiderata



Dopo aver scelto la classe dovremo indicare il periodo nel menu a tendina. Selezionare **primo intermedio pagellino**. Spuntare poi **solo voti** e cliccare su **avanti**



Non spuntare **includi proposta di voto**

Si aprirà la finestra di dialogo per l'inserimento dei voti comprendente le colonne per le valutazioni. Cliccare sulla casella della materia per attivare l'inserimento

Classe: 3E RELAZIONI INTERNAZIONALI SEDE CENTRALE TEC (ITRI)
Periodo: PRIMO TRIMESTRE

ALUNNO	DATA NASC...	REL		
		O	ASS.	
♀ [REDACTED]	[REDACTED]			
♂ [REDACTED]	[REDACTED]			

Nella successiva finestra di dialogo, cliccare su **azioni** e poi su **importa voti dal registro elettronico**



Nella nuova finestra impostare le 2 date, coi calendarietti appositi. Si ricorda di TOGLIERE la spunta **importa le assenze** e lasciare le altre impostazioni di default . Cliccare quindi su **Importa**

Materia: RELIGIONE

Indietro **Importa**

Classe: 2F SETT. ECOM. FINANZA E MARKETING BIENNIO SEDE CENTRALE/TEC (IT01) - Periodo: 1^ INTERMEDIO PAGELLINO

Periodo dal: 01/07/2020 al: 18/12/2020

Utilizza Voti Registro del Professore

Utilizza Voti Registro Conoscenze/Abilità

DISTRIBUZIONE CALCOLO NEI VOTI PREVISTI PER LA MATERIA			
	VALUTAZIONI OR...	VALUTAZIONI SC...	VALUTAZIONI PR...
Orale	<input checked="" type="checkbox"/>	<input checked="" type="checkbox"/>	<input checked="" type="checkbox"/>

Importa le assenze

Importa i voti

Determina il voto da importare come media tra le medie dei voti con diversa tipologia (scritto, orale, pratico)

Determina il voto da importare come media complessiva dei voti (senza discriminare per tipologia)

Una volta determinata la media, proponi solo valutazioni con codice carattere (Es. M,MM,O,ecc.)

Il sistema importerà le assenze ed i voti con i decimali, potremo ora operare sulla determinazione del voto intero come da circolare. Arrotondare a proprio giudizio i voti e togliere eventuali asterischi

CENTRALE TEC (ITRI)

Indietro **Salva** Azioni

ORALE	ASSENZE	GIUDIZIO SINTETICO
7/	1	

Salvare periodicamente perché il sistema chiude gli operatori immobili dopo alcuni minuti. Non ripetere importa voti per non sovrascrivere le correzioni già fatte